

ASSEMBLEE PARZIALI 2022

Le persone **elette** durante le assemblee parziali, rappresentano il corpo sociale nelle seguenti occasioni:

- a. Assemblea generale di bilancio
- b. Assemblee straordinarie (se convocate)

Il numero degli eletti è in rapporto 1 a 3 dei presenti all'assemblea parziale

- 1. Relazione del Presidente**
- 2. Resoconto 2021**
- 3. Le novità per la stagione 2022 – Assicurazioni e Fondi di mutualità**
- 4. Nomina dei Delegati.**

TOTALE	VALORE ASSICURATO	PREMIO TOTALE	VALORE RISARCITO	S/P %
2021	330.450.289,94	28.186.079,64	23.360.311,79	82,88
2020	309.077.307,51	26.898.489,76	10.754.023,26	39,98
2019	284.170.961,50	25.021.484,39	12.280.104,78	49,09
2018	262.411.869,66	23.756.435,70	12.688.601,44	53,41
2017	229.008.386,77	18.424.696,99	23.579.221,82	127,98
2016	215.012.544,67	17.349.797,64	11.614.442,99	66,94
2015	229.908.181,20	20.597.993,19	6.550.135,02	31,80
2014	261.429.681,57	24.251.998,54	23.228.052,66	95,78
2013	272.202.051,09	19.781.221,11	12.624.342,86	63,82
2012	236.014.016,72	14.815.940,31	17.067.593,73	116,84
2011	203.321.897,61	13.199.592,02	11.396.817,06	87,80

PRODOTTO	VALORE ASSICURATO							
	2021	2020	2019	2018	2017	2016	2015	2014
ALTRI VEGETALI	85.782.574,39	81.089.907,76	80.321.822,54	81.000.036,10	83.244.408,77	88.152.553,51	106.638.153,02	133.714.911,43
UVA VINO	227.815.717,08	210.541.478,06	184.537.416,98	163.762.260,10	129.459.247,38	111.758.810,92	109.167.357,48	111.624.718,50
ZOOTECNIA	4.086.134,55	4.576.169,93	4.844.671,56	3.221.810,08	2.740.617,94	1.866.199,02	525.830,72	531.216,42
SERRE IMPIANTI	12.765.863,92	12.869.751,76	14.318.989,28	14.427.763,38	13.564.112,68	13.234.981,22	13.576.839,98	15.558.835,22
INDEX			148.061,14					
TOTALE	330.450.289,94	309.077.307,51	284.170.961,50	262.411.869,66	229.008.386,77	215.012.544,67	229.908.181,20	261.429.681,57

+ 7,3% sui Vegetali

PRODOTTI VEGETALI 2021

TIPOLOGIA POLIZZA	VALORE ASS.TO	PREMIO TOTALE	RISARC.TO Netto	RISARC.TO Lordo	S/P %	RAPPORTO TIPOLOGIE
TIPO A	5.768.132,10	782.700,27	356.127,01	643.902,58	45,50	2,81
TIPO B	204.889.733,48	20.272.532,01	17.515.799,70	28.988.533,96	86,40	72,69
TIPO C	94.018.587,83	6.367.859,58	4.934.972,50	7.690.366,25	77,50	22,83
TIPO F	8.311.831,31	404.572,48	320.522,51	554.277,73	79,22	1,45
SARGA	610.006,75	62.572,48	78.507,37	143.734,50	125,47	0,22
TOTALE	313.598.291,47	27.890.236,82	23.205.929,09	38.020.815,02	83,20	100,00

Il **75,50%** delle scelte assicurative
contengono avversità catastrofali

Compagnie per PRODUZIONI vegetali

COMPAGNIA	VALORE ASSICURATO	TOTALE PREMI	Risarcimento Netto	Risarcimento Lordo	S/P %	SL/P %	% sul V.A. 2021	% sul V.A. 2020
ARA 1857	86.196.501,50	6.097.525,51	4.606.616,25	7.465.916,03	75,55	122,44	27,49	26,78
VH ITALIA	44.137.133,29	4.326.525,75	3.363.091,00	5.379.010,94	77,73	124,30	14,07	11,49
REALE MUTUA	33.387.011,25	2.455.002,41	3.615.635,49	5.629.112,39	147,28	229,29	10,65	10,13
ITAS	28.872.478,18	2.516.858,36	2.627.446,74	4.577.664,85	104,39	181,07	9,21	11,32
SVIZZERA	23.663.017,30	3.029.895,13	2.620.957,76	4.442.216,06	86,50	146,61	7,55	6,95
ZURICH INS.COMPANY	17.487.743,85	1.807.486,55	1.038.065,79	1.902.531,20	57,43	105,26	5,58	8,48
CATTOLICA	12.824.648,70	1.006.068,64	583.031,58	953.966,77	57,95	91,52	4,09	5,07
UNIPOLSAI	12.149.979,40	1.095.073,23	586.384,04	955.701,47	53,55	87,11	3,87	4,39
SOMPO INTERNATIONAL	11.616.692,00	1.594.589,10	1.046.038,71	1.594.631,13	65,60	98,86	3,70	4,06
GENERALI ITALIA	10.970.716,11	944.391,49	591.996,07	1.020.396,61	62,69	108,05	3,50	4,29
VITTORIA ASS.NI	5.264.756,75	605.981,63	328.058,51	646.476,33	54,14	106,68	1,68	-
TUA	4.419.851,74	410.656,21	354.696,62	516.344,45	86,37	125,74	1,41	0,26
AXA	3.787.021,00	375.559,80	225.870,40	382.065,40	60,14	101,73	1,21	1,66
ASSICURATRICE MILANESE	3.672.613,10	350.058,08	645.265,57	1.069.616,23	184,33	305,55	1,17	0,97
NOBIS ASS.NI	3.641.373,10	230.643,64	207.716,93	300.217,32	90,06	130,17	1,16	0,88
ITALIANA ASS.NI	3.357.060,20	309.914,94	265.878,17	389.371,72	85,79	125,64	1,07	-
GROUPAMA	3.063.030,10	266.218,89	229.237,95	311.611,27	86,11	117,05	0,98	1,46
ALLIANZ RAS	3.032.750,70	216.348,66	191.857,11	320.436,96	88,68	148,11	0,97	0,30
NET INSURANCE	2.053.913,20	251.438,80	78.084,40	163.527,89	31,06	65,04	0,65	0,34
TOTALE Vegetali	313.598.291,47	27.890.236,82	23.205.929,09	38.020.815,02	83,20	135,50		

4 Compagnie assorbono il 61,42% del capitale

GRUPPO PRODOTTI	VALORE ASSICURATO	RISARCIMENTO NETTO	RISARCIMENTO LORDO	% RISARCITO	PERDITA DI PRODOTTO IN %
ACTINIDIA	2.013.949,20	461.959,34	667.542,95	22,94	33,15
ALTRE COLTURE	725.155,80	3.782,23	8.980,94	0,52	1,24
CEREALI	5.605.430,60	76.339,56	129.329,42	1,36	2,31
FRUTTA	4.448.221,55	691.400,50	1.212.584,52	15,54	27,26
MAIS	36.105.421,08	1.227.524,54	2.343.677,90	3,40	6,49
OFFICINALI	20.720,00	7.744,10	11.888,10	37,38	57,38
OLEAGINOSE	12.375.352,63	220.636,42	395.879,98	1,78	3,20
OLIVE	58.149,30	-	-	-	-
ORTICOLE	328.655,70	-	-	-	-
UVA DA VINO	227.815.717,08	16.966.850,14	27.905.253,24	7,45	12,25
VIVAISMO	29.903.313,96	3.549.692,26	5.345.677,97	11,87	17,88
Totale complessivo	319.400.086,90	23.205.929,09	38.020.815,02	7,27	11,90

Compagnie per STRUTTURE e ZOOTECNIA

COMPAGNIA	VALORE ASSICURATO	TOTALE PREMI	Risarcimento Netto	Risarcimento Lordo	S/P %	% QUOTA MERCATO
GARTENBAU VERSICHERUNG	10.443.830,00	94.214,68	45.163,87	50.000,00	47,94	81,81
ITAS	753.677,72	11.305,17	-	-	-	5,90
SOMPO INTERNATIONAL INSURANCE	1.082.492,40	18.402,37	-	-	-	8,48
UNIPOLSAI	415.279,80	2.076,40	-	-	-	3,25
VH ITALIA	70.584,00	1.058,76	-	-	-	0,55
TOTALE Strutture	12.765.863,92	127.057,38	45.163,87	50.000,00	35,55	

COMPAGNIA	VALORE ASSICURATO	TOTALE PREMI	Risarcimento Netto	Risarcimento Lordo	S/P %	% QUOTA MERCATO
BENE	128.574,00	7.794,55	8.001,71	8.500,00	102,66	3,15
CATTOLICA	3.957.560,55	160.990,89	101.217,12	114.130,60	62,87	96,85
TOTALE Zootechnia	4.086.134,55	168.785,44	109.218,83	122.630,60	64,71	

TASSO MEDIO per PRODOTTO / TIPOLOGIA

Gruppo	Tipo	Media agev %	Media non agev %	TOTALE	COSTO AZIENDA 2021	COSTO AZIENDA 2020
ACTINIDIA	Tipo B	15,46	0,99	16,44	5,62	5,03
ACTINIDIA	Tipo C	11,88	1,13	13,02	4,70	4,52
ACTINIDIA	Tipo F	9,64	0,84	10,48	4,21	8,52
CEREALI	SARGA		-	4,81	4,81	
CEREALI	Tipo A	8,25	1,25	9,50	3,73	3,09
CEREALI	Tipo B	5,12	1,19	6,31	2,72	3,90
CEREALI	Tipo C	3,54	1,12	4,66	2,18	2,14
CEREALI	Tipo F	2,75	1,17	3,92	2,13	1,98
FRUTTA	Tipo A	15,83	0,33	16,17	5,08	5,05
FRUTTA	Tipo B	17,19	1,08	18,27	6,24	5,92
FRUTTA	Tipo C	14,11	1,38	15,49	5,61	5,34
FRUTTA	Tipo F	13,52	1,66	15,18	6,39	5,44
MAIS	SARGA		-	4,12	4,12	4,74
MAIS	Tipo A	6,03	1,32	7,36	3,13	3,26
MAIS	Tipo B	7,88	1,79	9,67	4,16	3,97
MAIS	Tipo C	3,91	1,20	5,11	2,37	2,43
MAIS	Tipo F	3,68	1,34	5,02	2,63	2,34
MAIS BIOM	Tipo B	5,90	1,01	6,91	2,78	2,88
MAIS BIOM	Tipo C	3,82	0,80	4,62	1,94	1,60
MAIS BIOM	Tipo F	3,28	1,41	4,69	2,55	2,64

Gruppo	Tipo	Media agev %	Media non agev %	TOTALE	COSTO AZIENDA 2021	COSTO AZIENDA 2020
OLEAGINOSE	SARGA		-	4,24	4,24	7,85
OLEAGINOSE	Tipo B	8,49	0,95	9,44	3,50	3,53
OLEAGINOSE	Tipo C	4,78	0,85	5,63	2,29	2,27
OLEAGINOSE	Tipo F	4,01	1,10	5,11	2,50	2,52
OLIVE	Tipo C	7,82	1,05	8,87	3,40	4,00
UVA DA VINO	SARGA		-	9,23	9,23	4,13
UVA DA VINO	Tipo A	10,81	0,82	11,63	4,07	3,85
UVA DA VINO	Tipo B	9,61	0,67	10,28	3,56	3,71
UVA DA VINO	Tipo C	7,45	0,82	8,27	3,05	3,14
UVA DA VINO	Tipo F	6,74	0,96	7,71	3,32	3,88
VIVAI	SARGA		-	15,75	15,75	
VIVAI	Tipo A	17,86	0,96	18,82	6,32	6,37
VIVAI	Tipo B	17,56	1,00	18,56	6,27	6,39
VIVAI	Tipo C	13,29	0,66	13,95	4,64	4,80
ZOO	AF	0,20	-	0,20	0,06	0,27
ZOO	CS	7,02	-	7,02	3,51	3,67
ZOO	MR	2,15	-	2,15	0,64	0,66
PALI-RETI	Strutture	1,54	-	1,54	0,77	0,81
SERRE	Strutture	1,08	-	1,08	0,54	0,49

8,03

Compagnia

MEDIA CONSORZIO

3,38

Socio

BILANCIO TERRITORIALE

PREMI COMPAGNIE	28.186.079,64		
ADESIONE FONDI	279.349,52		
ONERI CONSORTILI	1.014.363,51	TOTALE Costi	29.479.792,67
CONTRIBUTI PSRN 17.1	16.597.359,82		
CONTRIBUTI PSRN 17.2	336.805,84		
CONTRIBUTO D.Lgs 102/2004	146.753,80		
CONTRIBUTO L.R. 31/2002	495.919,00	TOTALE Contributi	17.576.838,46
RISARCIMENTI ASSICURAZIONI	23.360.311,79		
RISARCIMENTI FONDI MUTUALITÀ	143.254,23	TOTALE Risarcimenti	23.503.566,02
RAPPORTO DARE/AVERE	+ 11.600.611,81		
CERTIFICATI LAVORATI	5.729		
Stima AGI DISTRIBUTIVI	3.400.000,00		

NELL'ANNO 2021 LA LIQUIDAZIONE DEI CONTRIBUTI SUI VEGETALI È STATA PIÙ CHE BUONA.

Lo scorso anno, invece è stato un disastro nella tempistica, per una serie di congiunture negative

- Compagnie importanti che non hanno circolarizzato nei tempi utili
- CAA che hanno fatto le DS tardi
- Contributo pagato in acconto e saldo di cui quest'ultimo a novembre scorso!

Per il 2021 a dicembre sono stati:

- **decretati € 13.705.549,86** (83,02% dell'atteso)
- **liquidati € 12.492.853,05** (91,15%)

L'effetto dell'ammissibilità al contributo rapportata al **VALORE STANDARD** rispetto alla **RESA** è stata eccellente

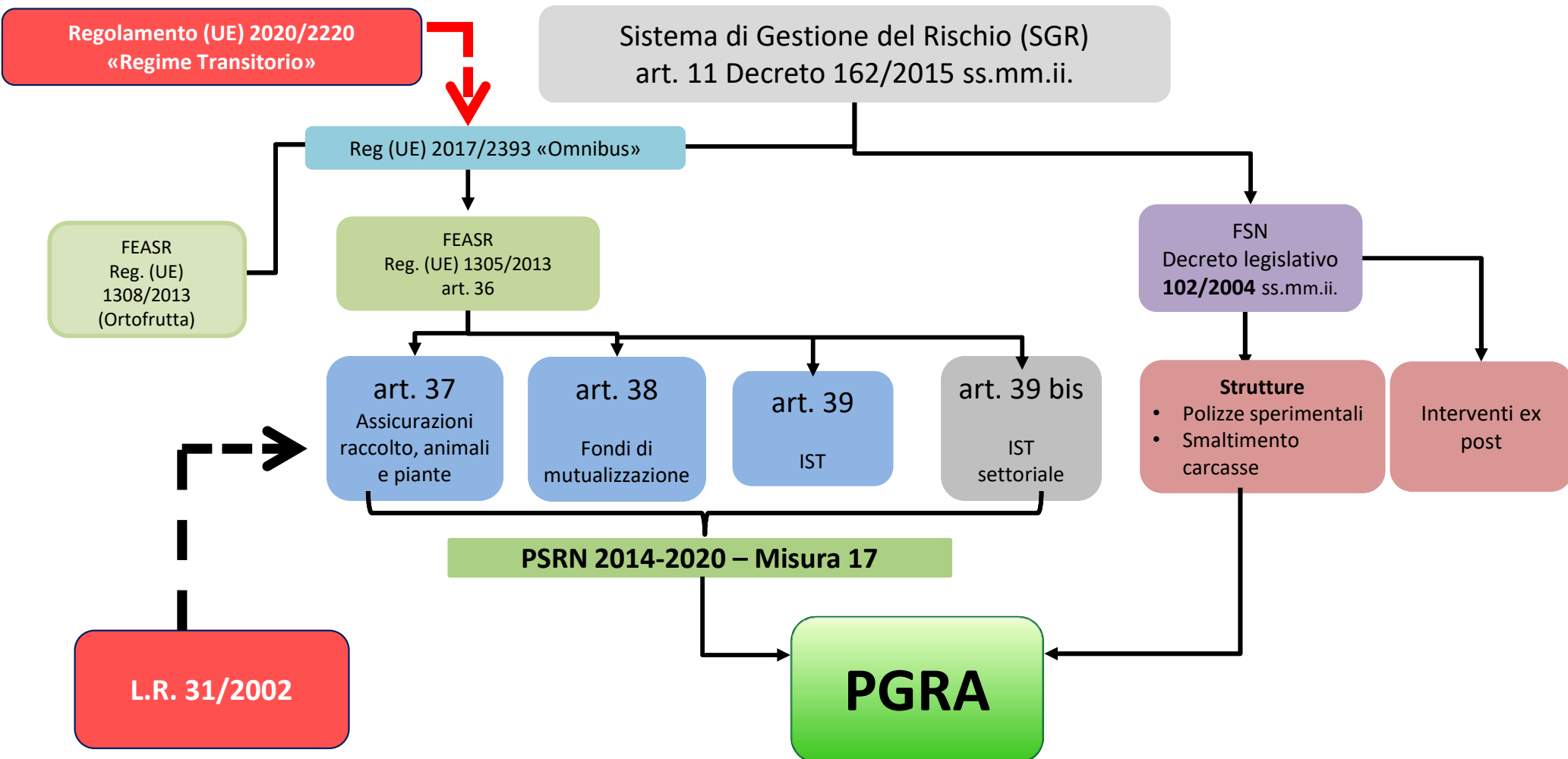
Il riproporzionamento è stato banale, 62.592,28 euro , gli altri anni perdevamo dal 6 al 8 % (oltre un milione di euro)

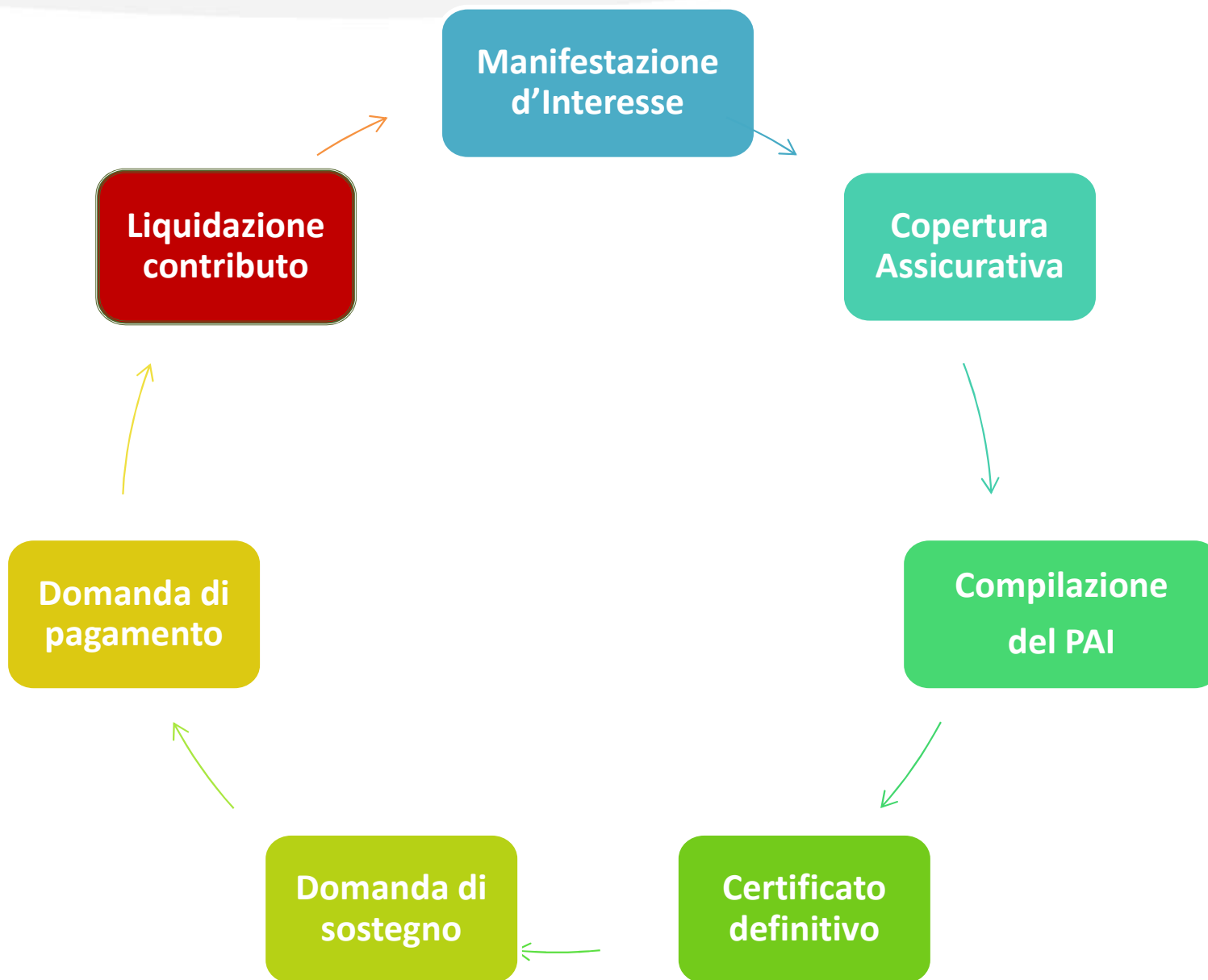
Problemi aperti:

- **Istanze riesame** 2019 – 2021, il problema importante era nel 2018 che si è risolto
- **Controlli campione ordinari** 2020 -2021 il contributo è riconosciuto, ma fin tanto che non termina l'iter amministrativo, il pagamento non si materializza.
- **ZOOTECNIA**
- **STRUTTURE** } dal 2015 sono accomunati da una cronica difficoltà di pagamento dei contributi.
- **Anomalie** } macchinosa la gestione in differita, ma va migliorando.
- **Rilascio PAI** } del 2021 mancano 17 , mentre 4 non verranno mai emessi

tutto questo su 5.729 certificati

Quadro normativo ad oggi





SETTORI	RISCHI	TIPOLOGIE DI POLIZZA		
Produzioni Vegetali	<p>(catastrofali)</p> <ul style="list-style-type: none"> • alluvione • siccità • gelo e brina <p>(frequenza)</p> <ul style="list-style-type: none"> • eccesso di neve • eccesso di pioggia • grandine • venti forti <p>(accessorie)</p> <ul style="list-style-type: none"> • colpo di sole • vento caldo e ondata di calore • sbalzo termico 	<p>Convenzionale</p> <p>Ammessa per: tutte le tipologie vegetali elencate nel PGRA</p>	<p>Index</p> <ul style="list-style-type: none"> • Meteo • Biologico • Andamento climatico <p>Ammessa per:</p> <ul style="list-style-type: none"> - Cereali - Foraggere - Oleaginose - Pomodoro - Agrumi - Cucurbitacee - Uva da vino - Nocciolo - Olive 	<p>Ricavo</p> <p>Ammessa per:</p> <ul style="list-style-type: none"> - Grano Duro - Grano Tenero

SETTORI	RISCHI	Tipologia polizza	
Produzioni Zootecniche	<ul style="list-style-type: none"> • Epizoozie • mancato reddito • abbattimento Forzoso • smaltimento carcasse 	Convenzionale	Index Ammessa per <ul style="list-style-type: none"> • Latte • miele
Strutture	<ul style="list-style-type: none"> • Grandine • Tromba d'aria • Eccesso di neve • Vento forte • Uragano • Fulmine eccesso di pioggia • Gelo • Piogge alluvionali • Siccità <div style="display: flex; align-items: center; margin-left: 20px;"> } <div style="font-size: 0.8em;"> solo per impianti di produzione arboree ed arbustive </div> </div>	Convenzionale	

POLIZZE CONVENZIONALI

A seguito di evento climatico, a seguito di richiesta dell'assicurato (denuncia di danno) interviene il perito incaricato dalla compagnia a misurare il danno

COSA RISARCISCE: il danno quali – quantitativo SULLA RESA ATTESA

COME RISARCISCE: superata la soglia di danno prodotto/comune, ristora

- ❖ a franchigia fissa
- ❖ a franchigia scalare

POLIZZE INDEX

Interviene a seguito di superamento del TRIGGER (climatico, biologico, stagionale) su una determinata area. Sono pensate per indennizzare in assenza di perizia effettuata sul posto (danno d'area)

POLIZZE RICAVO

A seguito di EVENTO CLIMATICO o RIDUZIONE DI PREZZO interviene il perito se danno climatico e/o con verifica a fine copertura se il prezzo di mercato è inferiore alla forbice pattuita.

PRODOTTO	TIPO		FONTE	ALIQUOTA	SOGLIA
VEGETALI	A, B, C, D		PSRN	70%	20%
	Sperimentali	INDEX	102/04	65%	30%
		RICAVI	102/04	65%	20%
	F		PSRN	65%	20%
ZOOTECNIA	EPIZOOZIE, MANCATO REDDITO ABB. FORZOSO, ecc.		PSRN	70%	20%
ZOOTECNIA	Andamento climatico per produzione di Latte e Miele		PSRN	70%	20%

PRODOTTO	TIPO	FONTE	ALIQUOTA	SOGLIA
STRUTTURE	SERRE, IMPIANTI	102/04	50%	SENZA
ZOOTECNIA	SMALTIMENTO CARCASSE	102/04	50%	SENZA

TIPO	COMBINAZIONE AVVERSITÀ	Clausola Salvag.	Minimo garantito	Parametro massimo			
				Frutta	Tabacco Orticole Vivaismo Viticolo	Cereali	altri
A	Catastrofali + Frequenza + Accessorie	90%	63,0%	25			
B	Catastrofali + almeno 1 Frequenza	90%	63,0%	25			
C	Almeno 3 tra Frequenza e Accessorie	85%	59,5%	20	15	8	10
D	Catastrofali	90%	65,0%	25			
E	POLIZZE SPERIMENTALI: RICAVO INDEX	100%	58,5%	25			
F	2 di FREQUENZA	75%	52,5%	20	15	8	10

CATEGORIA	TERMINI	ESEMPI
A. Ciclo autunno primaverile B. Permanenti	31 maggio	Orzo, Frumento, Grano duro, Colza, ecc Frutta, Vite, Piante madri, Nesti, ecc.
C. Ciclo primaverile e olivicoltura	30 giugno	Mais, Soia, Girasole, Sorgo, Bietola, Foraggi e olivicoltura
D. Ciclo estivo, di secondo raccolto, trapiantate	15 luglio	Orticole, vivai di viti, da frutto, piante madri e pioppelle
E. Autunno invernali e vivaistiche	31 ottobre	Carciofi, agrumi, ornamentali, altri vivai

Qualora le categorie C e D non vengano seminate o trapiantate entro tali date, passano alla scadenza successiva

Cosa fa diminuire il contributo rispetto alla spesa effettiva?

PARAMETRO

Tasso medio dell'annata (prodotto/comune/tipologia/compagnia)

viene mitigato da:

- clausola di salvaguardia
 - nuovi assicurati
 - per i soci del FVG dalla L.R. 31/2002, nel 2021 è intervenuta per il 68,06% del fabbisogno
- **Lo stop di parametro**
questo riduce la spesa ammessa (non c'è nessuna mitigazione)

SUPERAMENTO VALORE STANDARD

Un capitale assicurato più elevato comporta il riproporzionamento lineare del contributo, senza penalità.

Il valore standard: la bella novità 2021

Il capitale ammesso al contributo, non è in rapporto alla RESA, ma direttamente sul VALORE assicurato

Qualora l'azienda ritenga che il V.S. sia sotto dimensionato, può essere modificato al rialzo, in sede di redazione del P.A.I., **ma deve documentare la quantità prodotta per il valore di vendita** nei tre anni precedenti
Dato complicato da dimostrare

Quest'anno ci attendiamo che il catalogo dei valori standard venga diversificato tra agricoltura CONVENZIONALE e agricoltura BIO

Quale effetto concreto ha portato questa novità?

- Pochissimi riproporzionamenti;
- Stima molto veritiera del contributo atteso già al momento della scelta assicurativa

Dal punto di vista assicurativo non è cambiato niente

Viene assicurata **sempre la quantità ordinaria** prodotta dall'azienda.

La liquidazione avverrà sempre in riferimento alla perdita di prodotto quali/quantitativo in riferimento alla resa attesa.

È **possibile assicurare un VALORE più elevato del valore standard** senza necessariamente dimostrare in sede di PAI di avere quel valore storico.

In questo caso indicherò sul PAI il V.M.I. non superiore al valore standard ed il contributo verrà riproporzionato ma non perso.

Con **l'uva da vino DOC ed IGT**, però situazione è più **controversa**, molto frequentemente il certificato comprende diverse varietà appartenenti a gruppi diversi, con V.S. differenti tra loro.

Le regole di compilazione e di controllo del PAI adottato da Agea per questo prodotto ha delle zone d'ombra quando si è di fronte a **un certificato con più varietà (menzioni) di cui una o più superano il V.S.**

Per garantire una rapida e corretta liquidazione del contributo **sconsigliamo** vivamente di mantenere il valore UVA assicurata più alta del corrispondente V.S.

PREZZI

Dallo scorso anno siamo tenuti a determinare i prezzi massimi stando attenti che rispondano a **reali quotazioni di mercato** e che siano rappresentativi della **media dell'ultimo triennio**.

Quotiamo anche prezzi più bassi per dare più scelta agli assicurati rispetto al solo prezzo massimo.

Ci potrebbero essere dei **casi eccezionali**, non solo BIO, dove l'assicurato ritiene di realizzare strutturalmente **prezzi più alti** del valore massimo da non individuato. Sono situazioni che **tratteremo caso per caso** con gli interessati.

Ricordo il prezzo deve essere dimostrato.

Siamo in un settore soggetto a contributi pubblici, pertanto è opportuno avere le carte in regola in caso di controlli futuri sulla congruità.

Gli aggiornamenti li trovate sul sito www.condifesafvg.it

UVA DA VINO

Gli Standard, in FVG, sono declinati per DOP, IGP, Comune, Varietale.

Le DOP suddivise in 6 gruppi

Le IGP suddivise in 4 gruppi

I valori contemplano tutta la produzione ottenibile dal disciplinare, per le DOP anche il supero.

Citiamo il caso delle **uve atte** a Prosecco.

Il V.S. è € 21.334,00.

Il prezzo massimo con la resa della DOC di 180 q.li è di € 118,00, la moltiplicazione dei due fattori è € 21.240,00.

Se devo assicurare anche il supero di campagna e voglio rimanere entro il V.S. sul certificato dovrò indicare le due quantità distinte, come lo scorso anno.

In questo caso prevediamo i seguenti prezzi massimi € 108,90 per la DOC e € 48,00 per il supero

$180 \text{ q.li} \times € 108,90 + 36 \text{ q.li} \times € 48,00 = 21.330,00$

Gli aggiornamenti li trovate sul sito www.condifesafvg.it

GRUPPO	STANDARD VALUE (€/ha)
GRUPPO 1 DOP FRIULI VENEZIA GIULIA	11.074,00
GRUPPO 2 DOP FRIULI VENEZIA GIULIA	17.572,00
GRUPPO 3 DOP FRIULI VENEZIA GIULIA	13.674,00
GRUPPO 4 DOP FRIULI VENEZIA GIULIA	21.334,00
GRUPPO 5 DOP FRIULI VENEZIA GIULIA	17.523,00
GRUPPO 6 DOP FRIULI VENEZIA GIULIA	23.304,00
GRUPPO 1 IGP FRIULI VENEZIA GIULIA	14.394,00
GRUPPO 2 IGP FRIULI VENEZIA GIULIA	13.474,00
GRUPPO 3 IGP FRIULI VENEZIA GIULIA	16.698,00
GRUPPO 4 IGP FRIULI VENEZIA GIULIA	31.260,00
COMUNE	14.790,00
VARIETALE	14.790,00

Polizza: le definizioni importanti per l'assicurato

Franchigia:

Fissa, scalare, combinata, elevazione di franchigia se combinata ...

Soglia: Per i contratti agevolati, limite di danno oltre al quale (20%) si accede all'indennizzo, calcolato su tutti gli appezzamenti con medesimo **prodotto** in uno stesso **comune**

Limite di indennizzo: livello massimo di risarcimento

Scoperto:

IMPORTO detratto al danno netto che rimane a carico dell'assicurato.

Entrata in garanzia: I tempi di carenza standard

3 gg Grandine, Vento Forte

6 gg Eccesso di Pioggia, Sbalzo Termico, Colpo di Sole, Alluvione, Ecc. Neve

12 gg Gelo Brina

30 gg Siccità, Vento caldo

Cessazione garanzia

Qual'è il danno liquidabile dalle singole garanzie

Il concetto di danno quali quantitativo

- Contrattazione collettiva
- Determinazione prezzi prodotti assicurabili
- Gestione del contributo UE, Ministero e Regione
- Consulenza assicurativa verso i soci
- Anticipazione finanziaria
- Attivazione fondi di Mutualità
- Ricerca/innovazione
- Servizi finanziari
- Assistenza peritale
- Divulgazione
- Stipula accordi di vantaggio su fornitura di servizi o prodotti

ONERI CONSORTILI

Per norma vengono proposti dal c.d.a. all'assemblea in sede di approvazione del bilancio preventivo. **Lo scorso anno sono stati**

Quota Nuova Iscrizione € 20,00

Quota fissa € 30,00

Quota variabile € 0,37% max 2.950,00 azienda

MODALITÀ DI PAGAMENTO


✓ **SEPA** (ex RID) – **RI.BA.** Per i soci che aderiscono a codesta forma di pagamento ci sarà un **acconto (costo azienda) ed un saldo** successivo alla corresponsione del contributo.

✓ Per i **MAV** o forma similare (parametri permettendo) li emetteremo in **unica soluzione**

DATI OBBLIGATORI DA FORNIRE

Per ragioni organizzative vi chiediamo di fornire a completamento dei dati fiscali **l'indirizzo PEC, E-Mail** e il **numero di cellulare**

Non usiamo più l'invio postale per l'inefficienza e i costi.



ADESIONE FONDI MUTUALISTICI

In Friuli Venezia Giulia, con AGRIFONDOMUTUALISTICO, i fondi mutualistici attivi sono:

- ✓ **ORDINARI** a indirizzo obbligatorio, collegati alle coperture assicurative delle produzioni vegetali, ad esclusione del vivaismo, a costi modestissimi.
- ✓ **AGEVOLATI** . I fondi per parassiti e fitopatie dei seminativi e dell'uva da vino sono accettati in combinazione con a copertura assicurativa.
- ✓ **FONDI slegati dalla COPERTURA ASSICURATIVA**
 - **FONDO SEMINATIVI PLUS**, ristora danni biotici e abiotici delle colture di seminativo di piccole estensioni.

Appena che il c.d.a. di AGRIFONDOMUTUALISTICO approva i regolamenti, pubblicheremo i contenuti per dare le giuste informazioni su condizioni e tariffe.

PACCHETTO FONDI

FONDI ORDINARI
COLLEGATI con assicurazione

FAUNA SELVATICA

STRUTTURE

RISEMINA

FLAVESCENZA - MAL
DELL'ESCA

**FONDI
AGEVOLATI**
COLLEGATI con assicurazione

UVA DA VINO: FITOPATIE

SEMINATIVI: FITOPATIE

**FONDI
AGEVOLATI**
SCOLLEGATI da assicurazione

IST ORTOFRUTTA
OP SCALIGERA

SEMINATIVI PLUS
Avversità e Fitopatie



SU CHE COSA INTERVIENE ?

- AVVERSITÀ ATMOSFERICHE (Grandine, Vento Forte ed Eccesso di Pioggia)
- FITOPATIE E PARASSITI previste dal PGRA per le specifiche colture (es diabrotica, micotossine per il mais, ecc.)

QUANTO PAGA ?

Al superamento della soglia (20%) ristora con franchigia

- 15% le avversità atmosferiche
- 20% le avversità biotiche (fitopatie e parassiti)
- In caso di danno combinato franchigia unica 15%
- Limite d'indennizzo: 30% del valore garantito dal fondo, stop € 40.000,00 per azienda

MENO BUROCRAZIA !!

- **Fatta la Manifestazione d'Interesse e P.M.I.**
- **Versato il costo azienda, non vi sono altre burocrazie e costi**

AGRIFONDO	2019	2020	2021	
N° TOT SOCI FONDI AG SEM+ UVA	4.338	8.902	9.878	
VALORE PROTETTO NAG	998.238.220,00	64.376.218,73	103.104.874,14	←
VALORE PROTETTO AG	362.669.137,00	759.877.854,77	861.369.488,21	←
APPORTO AI FONDI NAG	625.164,64	131.232,95	568.785,51	←
APPORTO AI FONDI AG	473.247,77	699.270,37	527.532,17	←
CAPITALE TOTALE APPORTO AL FONDO	1.577.492,58	2.330.901,22	1.758.440,59	
CONTRIBUTO DA INCASSARE			3.966.784,06	☹
INDENNIZZI NAG	994.665,89	944.948,57	320.000,52	←
INDENNIZZI AG	473.247,77	358.906,25	1.226.342,05	←
COSTI DI PERIZIA NAG	62.600,00	96.953,00	61.000,00	
COSTI PERIZA AG	62.600,00	29.260,00	76.500,00	
CAPITALE DISPONIBILE FONDI AG	1.041.644,80	2.984.379,78	2.398.333,51	
DENUNCE PRESE IN CARICO TOTALI	1.246	2.435	1.640	
DI CUI AGEVOLATE	623	253	1.011	●
AZIENDE INDENNIZZATE NAG	659	904	301	
AZIENDE INDENNIZZATE AG	76	51	255	●

FONDI 2020	Indennizzati	Valore	Apporti
Non agevolati	124	50.825,53	134.430,92
agevolati	21	92.419,70	143.715,52
Totale	145	143.245,23	278.156,44

FONDO
AGROvsCOVID-19
MUTUALISTICO



Il sistema Condifesa-Asnacodi Italia ha dato il via ad una nuova iniziativa costituendo il **Fondo Mutualistico AGROvsCOVID-19**, per far fronte al danno economico provocato dall'infezione pandemica in maniera sostenibile e flessibile.

Il Prevede un aiuto economico fino a 560 euro per l'isolamento e a 9.000 euro per il ricovero ospedaliero

Pensiamo anche a welfare



The logo for ASNACODI Italia, featuring the word "ASNACODI" in green and "Italia" in black below it, with a red underline.

Chi si prenderà cura di te **domani**
dipende da quanta importanza ti dai **oggi!**



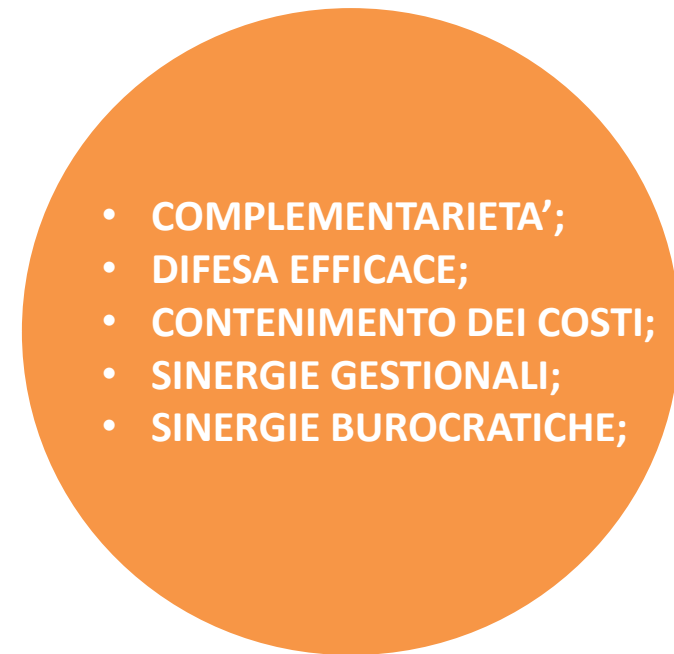
Poter continuare ad essere un compagno, un figlio o un genitore,
e non un assistente... è una grande differenza.

Con l'esclusiva polizza Long Term Care, che Asnacodi ha ottenuto da Zurich per i suoi clienti, oggi puoi garantire a te ed ai tuoi familiari indipendenza e dignità anche in caso di non autosufficienza.

La polizza garantisce una **rendita vitalizia mensile di 1000€** nel caso di perdita di autosufficienza al prezzo di **98€ l'anno**, ovvero meno di **80€** considerando la detraibilità fiscale.

Non occorre fare visite mediche o compilare questionari medici e copre anche le non autosufficienze derivanti da malattie pregresse.

GESTIONE IN HOUSE



CONDIFESAFVG

CONDIFESA
FRIULI VENEZIA GIULIA

SITO: www.condifesafvg.it

EMAIL: info@condifesafvg.it

SEDE:

Via Gorghi, 27
33100 - UDINE
tel: 0432-508562
fax: 0432-508622

DIPENDENZA:

Piazza Delle Cooperative 20/a
33095 - RAUSCEDO
Tel 0427 948217

SPORTELLO:

Via III Armata, 117/4
34170 - GORIZIA
tel: 335-6295078

ASSOCIATO

